



PPOB Griya Bayar

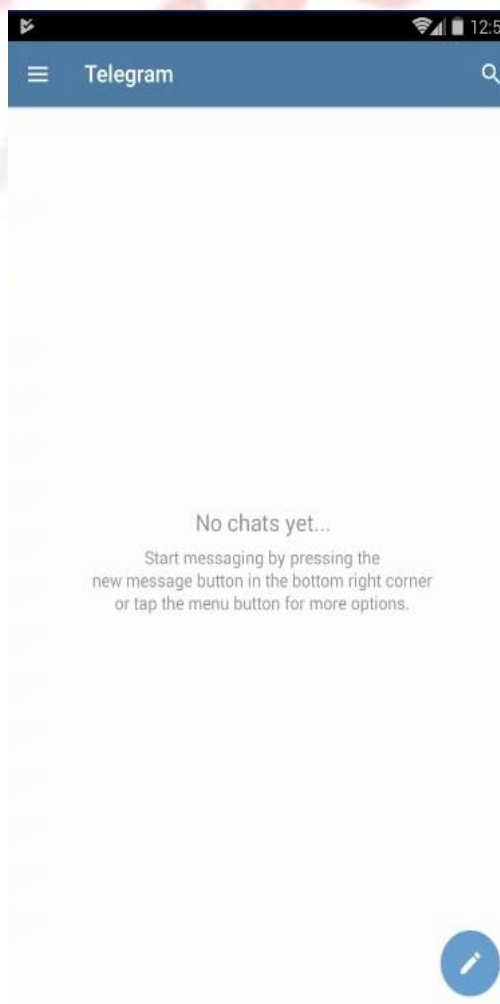
TRANSAKSI PPOB MELALUI TELEGRAM

Untuk memulai melakukan transaksi pembayaran online PPOB Bank BTN melalui telegram, Anda harus sudah mempunyai gadget yang sudah terinstall aplikasi telegram. Adapun jika Anda belum mempunyai aplikasi tersebut Anda bisa mempelajari [cara install aplikasi telegram](#). Jika Anda sudah menyiapkan aplikasinya maka langkah-langkah melakukan transaksi melalui telegram adalah sebagai berikut :

Silahkan buka aplikasi telegram pada gadget Anda,



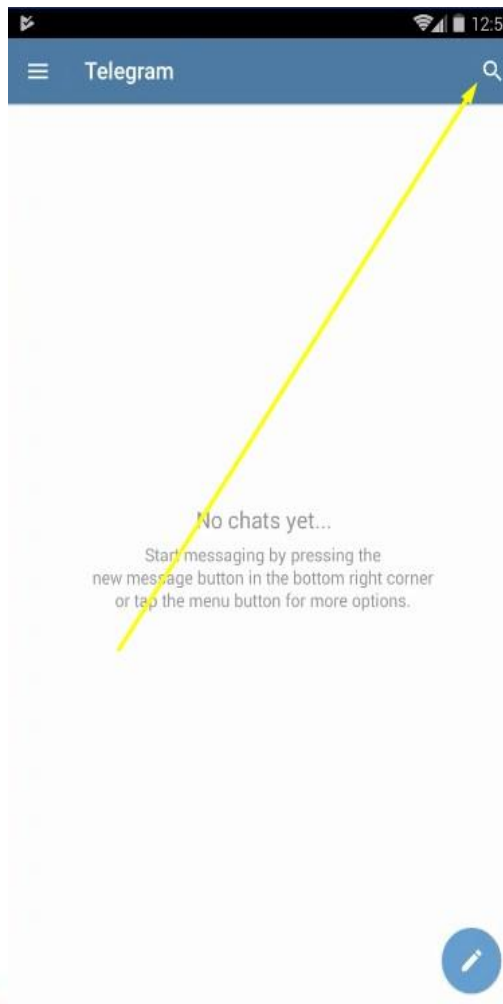
- Akan tampil seperti gambar di bawah ini,



- Untuk melakukan transaksi pembayaran melalui aplikasi telegram Anda harus terdaftar pada server kami, untuk proses pendaftaran silahkan menghubungi CS Kami di Whatsapp atau Telegram di nomor

TRANSAKSI PPOB VIA TELEGRAM

082141770120. Setelah Anda terdaftar pada server silahkan menambahkan contact bot telegram kami "@griyabayar_bot" dengan cara seperti dibawah ini,



TRANSAKSI PPOB VIA TELEGRAM

- Silahkan sentuh tombol search pada pojok kanan atas layar Anda, kemudian ketikkan alamat bot pembayaran online griyabayar "@griyabayar_bot" seperti contoh pada gambar diatas. Kemudian akan muncul beberapa pilihan, pilihlah yang bernama "Griya Bayar Telegram" seperti pada gambar diatas tersebut. Sentuh bot Griya Bayar Telegram agar Anda terhubung dengan link service pembayaran melalui telegram.

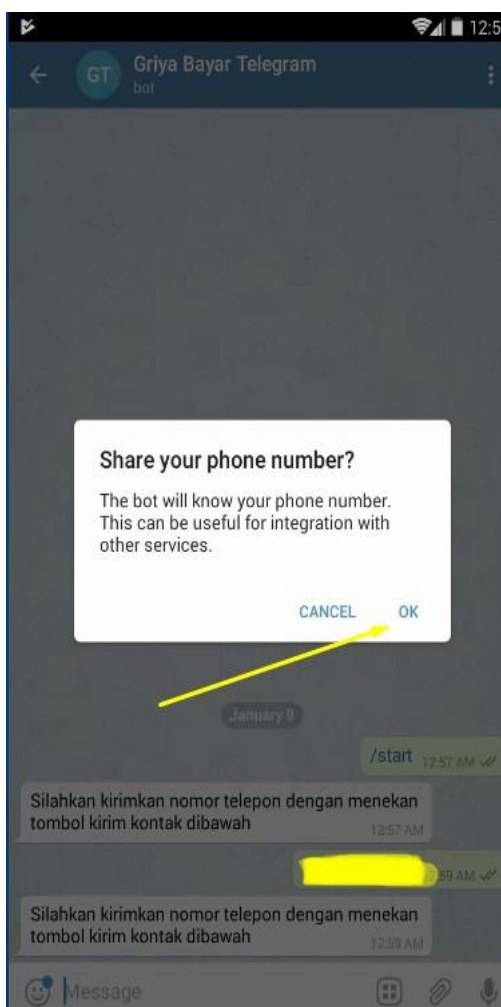


- Setelah muncul seperti gambar diatas, maka sentuh menu "Start" untuk memulai pertama kali aktivasi dan verifikasi user telegram Anda,



- Setelah klik start Anda akan melihat seperti gambar diatas, Anda tinggal melanjutkan dengan cara sentuh "Kirim Kontak" pada tombol menu Aplikasi tersebut, maka jika Anda sudah terdaftar akan muncul lembar menu seperti di bawah ini,

TRANSAKSI PPOB VIA TELEGRAM



- Klik / sentuh tombol "OK", maka layar akan menuju ke lembar menu seperti gambar berikut,



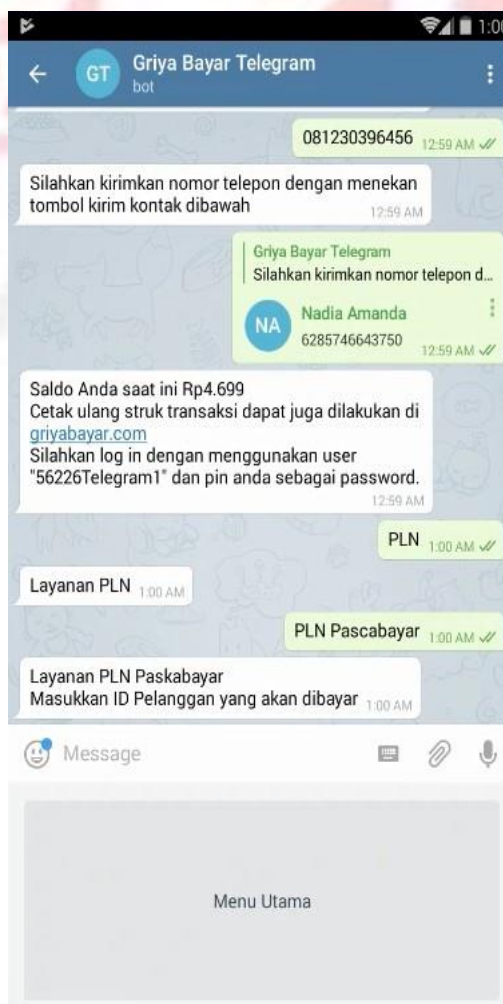
- Didalam kotak warna garis kuning adalah posisi saldo dan user Anda, disana sebagai contoh menerangkan bahwa loket milik Nadia Amanda Saldonya tersisa Rp 4.699 Rupiah. Untuk melakukan transaksi pembayaran listrik, pulsa, PDAM, TV Berbayar, BPJS, Finance, Telepone, Samsat Anda tinggal menyentuh tombol yang sudah tersedia pada menu telegram @griyabayar_bot Anda.

TRANSAKSI PPOB VIA TELEGRAM

- Berikut ini contoh melakukan pembayaran listrik, pada seperti gambar diatas sentuh tombol menu "PLN" maka akan muncul lembar menu seperti dibawah ini,



- Kemudian misal pilih tombol menu "PLN Pascabayar", maka akan muncul lembar menu sebagai berikut,

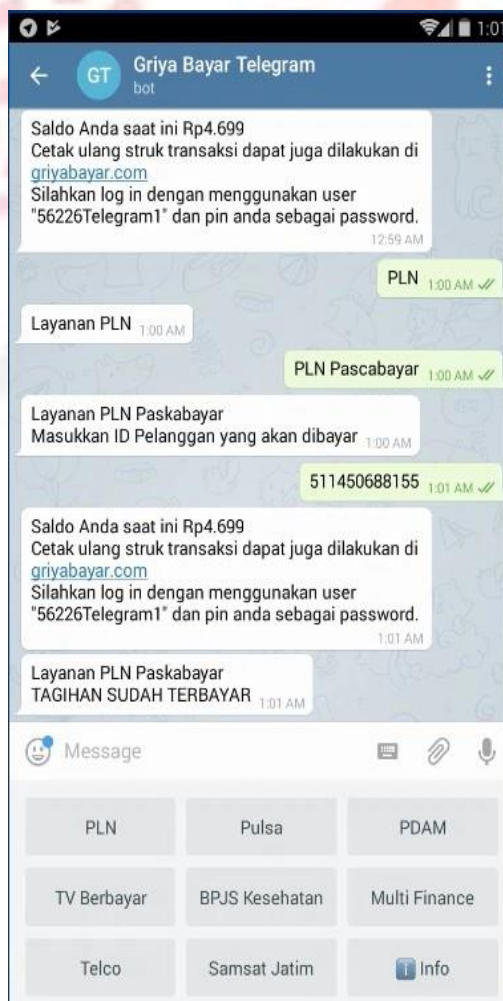


TRANSAKSI PPOB VIA TELEGRAM

- Kemudian masukkan IDPel pada kolom message,



- Setelah IDPel lengkap silahkan tekan tombol send,



- Maka akan muncul lembar menu seperti pada contoh gambar diatas, dan kebetulan IDPel tersebut sudah lunas.
- Demikian contoh melakukan transaksi pada aplikasi telegram
- Selamat mencoba.